



Република Србија  
Агенција за привредне регистре

# ПОСЛОВАЊЕ ПРИВРЕДЕ У 2018. ГОДИНИ

---

Београд, јун 2019. године



## Садржај

- **Макроекономски показатељи**
- **Привредна друштва - број друштава и број запослених**
- **Привредна друштва – резултати пословања**
- **Привредна друштва – профитабилност**
- **Привредна друштва – пословна имовина и извори финансирања**
- **Привредна друштва – солвентност**
- **Привредна друштва – задуженост**
- **Јавна предузећа – број предузећа и број запослених**
- **Јавна предузећа – резултати пословања**
- **Јавна предузећа – профитабилност**
- **Јавна предузећа – пословна имовина и извори финансирања**
- **Јавна предузећа – солвентност**
- **Јавна предузећа – задуженост**
- **Привредна друштва у стечају и ликвидацији**
- **Установе и предузетници**



## Макроекономски показатељи

О П И С	2016	2017	2018
Бруто домаћи производ (у милионима динара - текуће цене) <sup>Р</sup>	4.521.264,7	4.754.368,4	5.059.680,8
Стопа раста бруто домаћег производа <sup>Р</sup>	3,3	2,0	4,3
Индустријска производња	105,2	103,9	101,3
Годишња стопа инфлације	1,6	3,0	2,0
Извоз (у милионима евра)	13.432,1	15.050,8	16.271,4
Увоз (у милионима евра)	17.067,9	19.396,0	21.918,4
Спољнотрговински дефицит (у милионима евра)	3.635,8	4.345,2	5.647,0
Број запослених (у хиљадама)	1.921	1.977	2.053
Бруто зараде (у динарима)	63.474	64.727	68.629
Нето зараде (у динарима)	46.097	46.600	49.650
Вредност евра у односу на динар (на дан 31. децембар)	123,47	118,47	118,19
Вредност долара у односу на динар (на дан 31. децембар)	117,14	99,12	103,39

<sup>Р</sup> – Ревидирани подаци за 2016. годину

Извори података: Републички завод за статистику Србије, Народна банка Србије

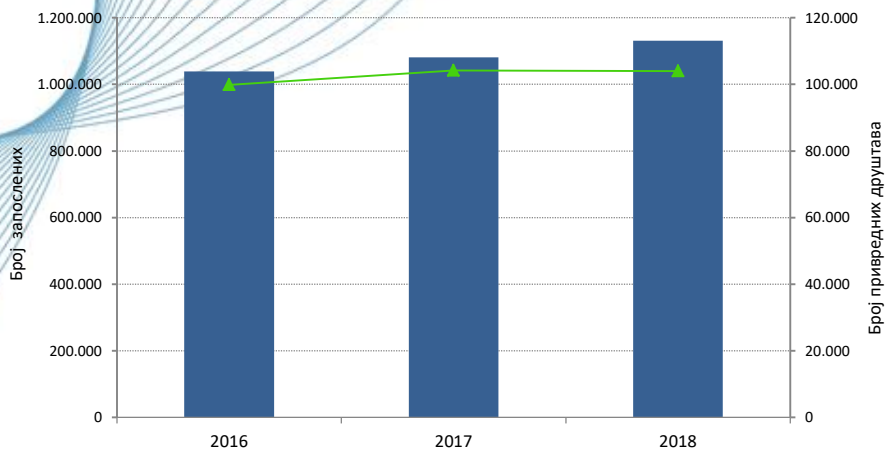


## Привредна друштва – број друштава и број запослених

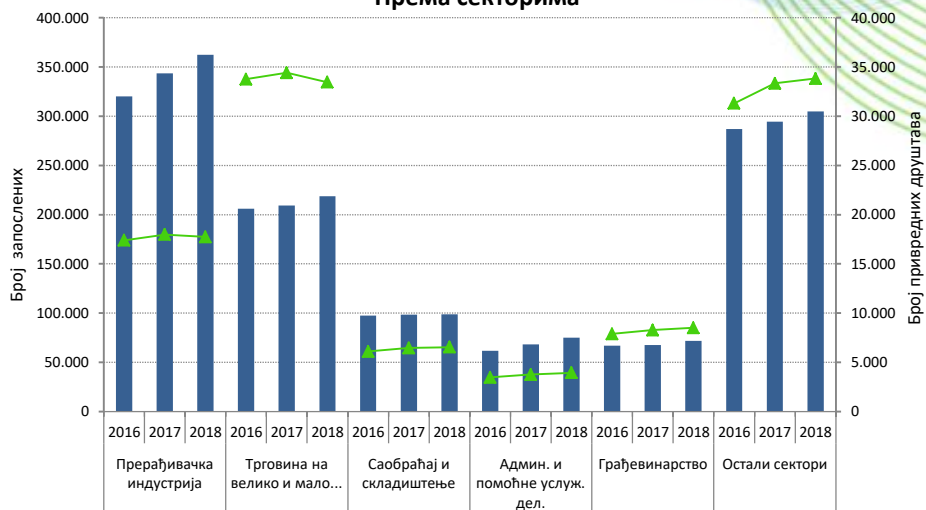
ОПИС	Број привредних друштава			Број запослених		
	2016	2017	2018	2016	2017	2018
<b>Укупно</b>	<b>99.891</b>	<b>104.216</b>	<b>103.995</b>	<b>1.039.101</b>	<b>1.081.107</b>	<b>1.131.227</b>
<b>Према величини</b>						
Велика	303	321	361	306.725	320.012	354.988
Средња	1.251	1.294	1.391	217.093	221.896	230.680
Мала	9.169	9.601	10.359	289.303	303.351	311.705
Микро	89.168	93.000	91.884	225.980	235.848	233.854
<b>Према секторима</b>						
Прерађивачка индустрија	17.396	17.985	17.735	320.140	343.467	362.286
Трговина на велико и мало ...	33.762	34.403	33.458	206.092	209.155	218.586
Саобраћај и складиштење	6.091	6.457	6.544	97.452	98.281	98.798
Административне и помоћне услужне делатности	3.460	3.763	3.932	61.664	68.294	74.920
Грађевинарство	7.881	8.279	8.504	66.827	67.588	71.917
Остали сектори	31.301	33.329	33.822	286.926	294.322	304.720
<b>Према регионима</b>						
Београдски регион	44.220	46.652	46.981	457.139	470.456	494.969
Регион Војводине	25.448	26.314	25.911	252.225	268.636	283.248
Регион Шумадије и Западне Србије	18.243	18.895	18.763	192.589	200.542	208.789
Регион Јужне и Источне Србије	11.418	11.785	11.758	128.749	133.438	137.019
Регион Косово и Метохија	562	570	582	8.399	8.035	7.202

## Привредна друштва - број друштва и број запослених

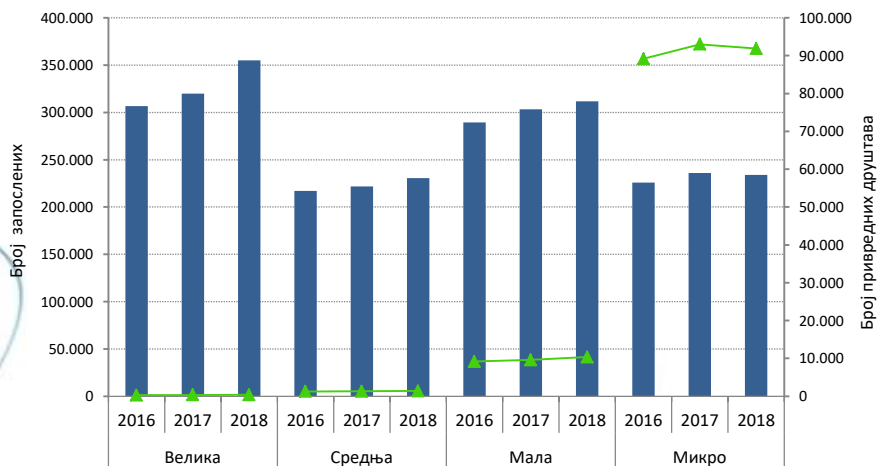
Укупно



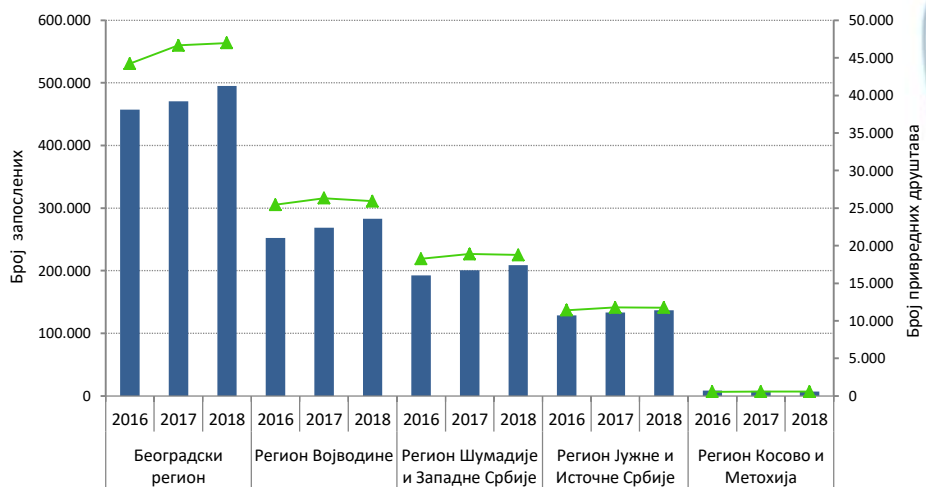
Према секторима



Према величини



Према регионима



■ Број запослених

▲ Број привредних друштава



## Привредна друштва – резултати пословања

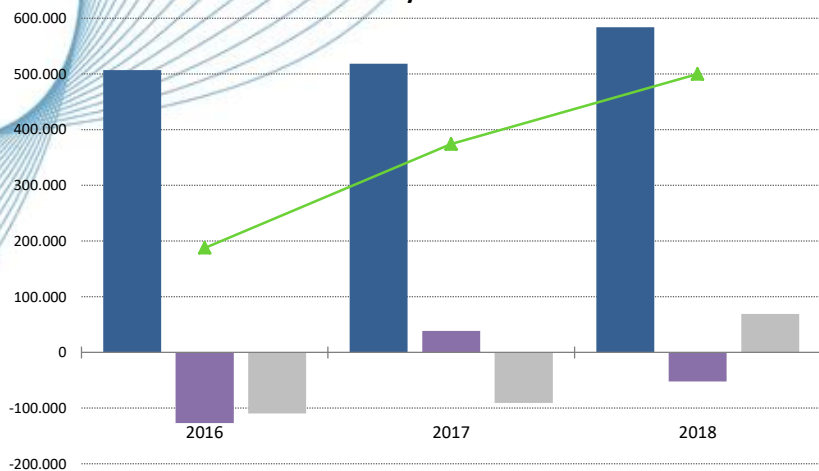
Финансијски подаци у милионима динара

ОПИС	Пословни резултат			Финансијски резултат			Остали резултат			Нето резултат		
	2016	2017	2018	2016	2017	2018	2016	2017	2018	2016	2017	2018
<b>Укупно</b>	<b>506.512</b>	<b>518.448</b>	<b>583.569</b>	<b>-126.853</b>	<b>38.599</b>	<b>-52.385</b>	<b>-109.635</b>	<b>-90.667</b>	<b>69.007</b>	<b>187.383</b>	<b>373.874</b>	<b>499.714</b>
Број друштава са нето добитком										57.807	60.255	60.566
Број друштава са нето губитком										27.640	27.303	27.272
Број друштава без нето резултата										14.444	16.658	16.157
<b>Према величини</b>												
Велика	228.052	241.409	271.654	-54.522	36.250	-17.850	-50.313	-26.438	55.143	93.991	218.822	268.378
Средња	108.173	104.724	128.373	-23.119	5.319	-12.785	-5.017	-10.662	16.089	63.270	80.368	110.783
Мала	145.469	146.680	157.606	-29.651	-1.845	-16.032	-17.389	-9.090	1.858	77.607	108.266	118.545
Микро	24.817	25.635	25.936	-19.561	-1.124	-5.717	-36.916	-44.477	-4.083	-47.485	-33.581	2.008
<b>Према секторима</b>												
Прерађивачка индустрија	164.195	168.011	166.390	-48.361	-11.395	-25.349	-17.608	12.665	-5.743	76.202	143.014	111.998
Рударство	18.017	35.460	19.400	-7.115	-83	-3.364	5.207	-16.968	100.185	12.909	10.287	109.415
Трговина на велико и мало ...	100.502	120.880	124.522	-19.472	-303	-6.343	-26.062	-28.856	-16.121	36.527	71.939	81.841
Саобраћај и складиштење	28.671	26.997	81.717	-4.653	-1.157	-4.550	-4.186	-2.436	3.869	16.014	17.715	67.876
Информисање и комуникације	45.270	45.470	48.919	-5.660	6.137	-904	-2.279	-1.016	196	31.175	43.712	41.703
Остали сектори	149.857	121.630	142.621	-41.592	45.401	-11.876	-64.708	-54.056	-13.380	14.555	87.207	86.881
<b>Према регионима</b>												
Београдски регион	255.375	252.935	336.047	-53.179	37.856	-21.320	-52.708	-63.572	-18.680	100.942	175.176	235.618
Регион Војводине	147.971	147.523	150.298	-43.174	14.762	-11.818	-33.505	-3.577	-13.834	53.142	135.802	102.463
Регион Шумадије и Западне Србије	79.085	74.089	69.134	-19.208	-15.515	-11.885	-13.858	-19.568	5.255	34.885	28.028	50.838
Регион Јужне и Источне Србије	24.321	44.890	28.482	-8.628	-183	-5.571	-9.550	-3.865	96.362	1.331	34.427	113.089
Регион Косово и Метохија	-240	-988	-392	-2.664	1.680	-1.791	-14	-83	-97	-2.918	441	-2.294

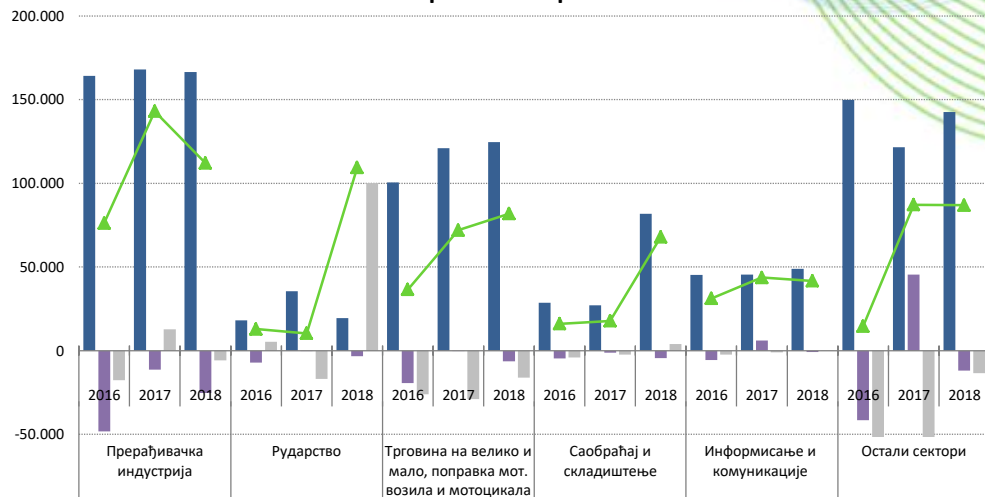
## Привредна друштва - резултати пословања

(у милионима динара)

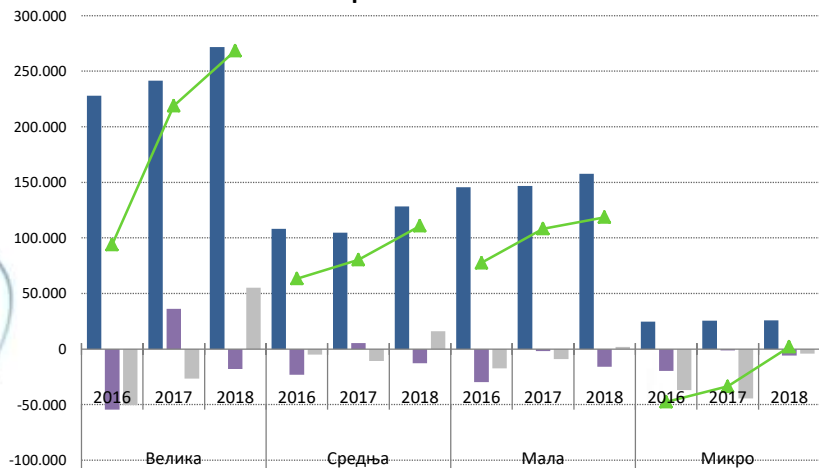
Укупно



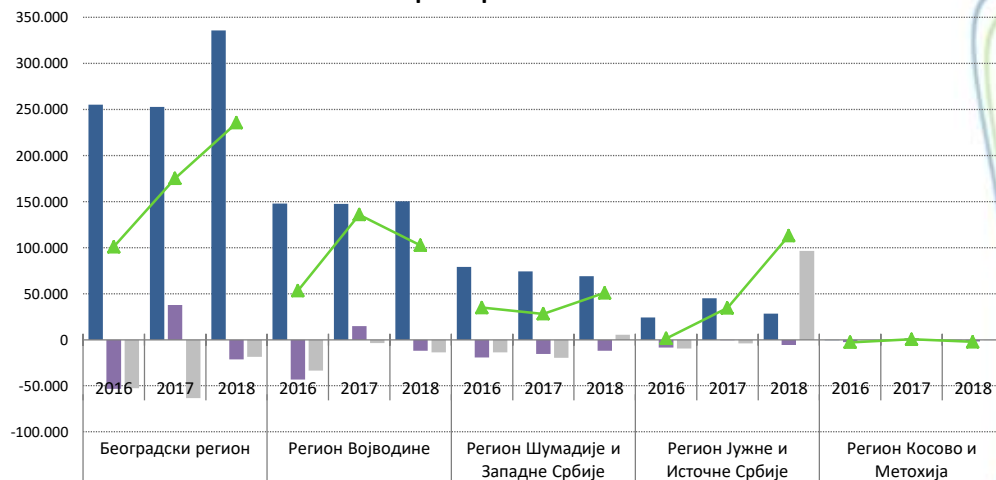
Према секторима



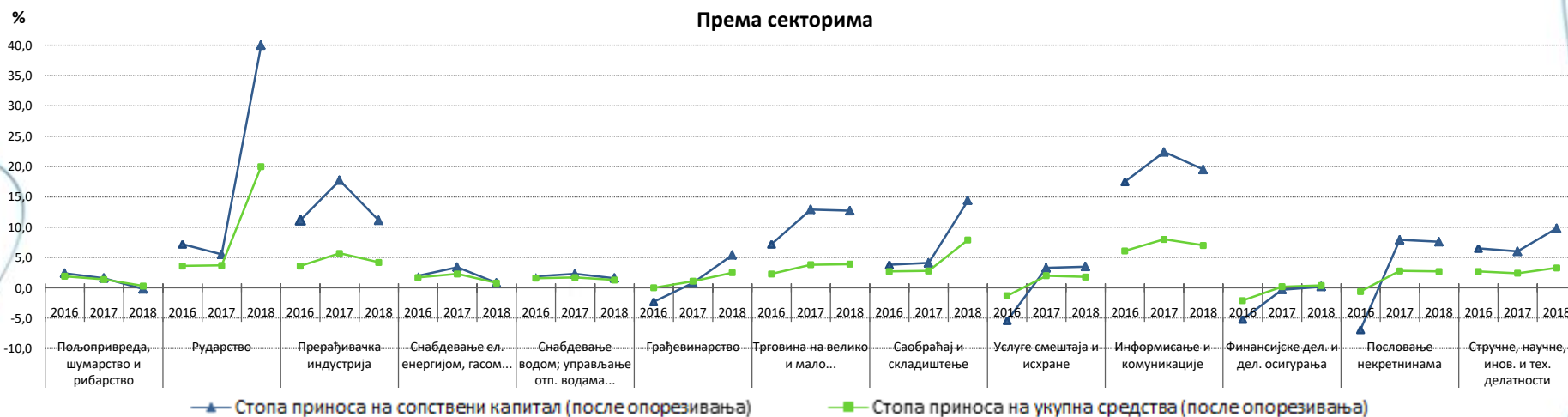
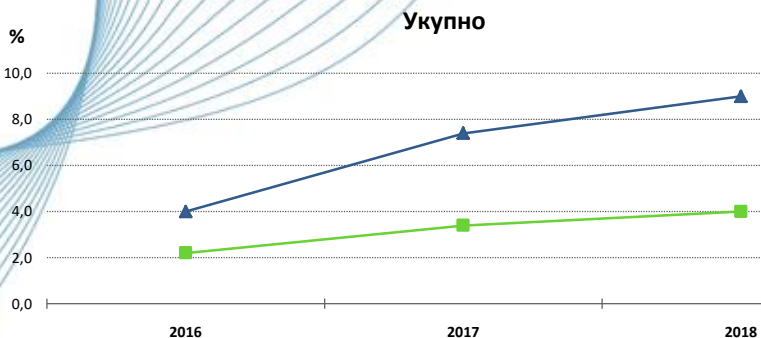
Према величини



Према регионима



## Привредна друштва – профитабилност



▲ Стопа приноса на сопствени капитал (после опорезивања)

■ Стопа приноса на укупна средства (после опорезивања)





## Привредна друштва - пословна имовина и извори финансирања

Подаци у милионима динара

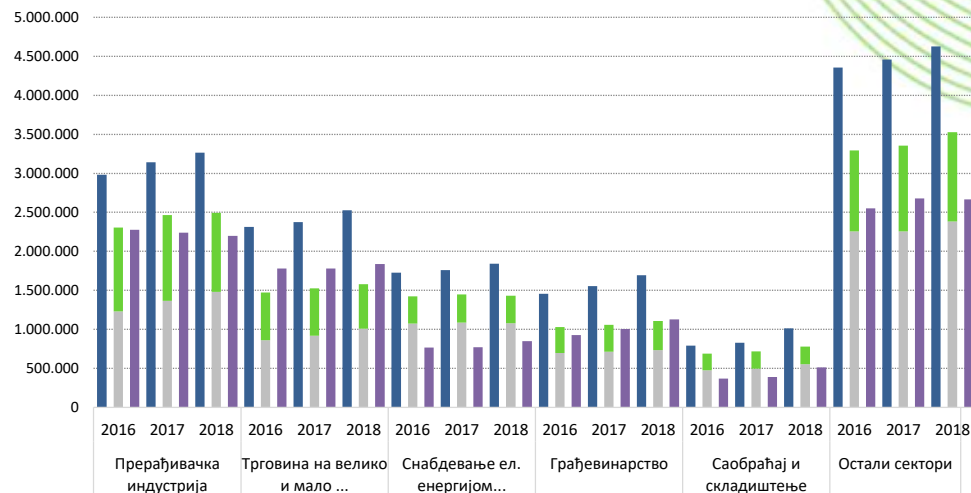
ОПИС	Пословна имовина			Капитал			Укупне обавезе			Губитак		
	2016	2017	2018	2016	2017	2018	2016	2017	2018	2016	2017	2018
<b>Укупно</b>	<b>13.622.322</b>	<b>14.119.674</b>	<b>14.964.804</b>	<b>6.588.014</b>	<b>6.841.984</b>	<b>7.244.187</b>	<b>8.674.919</b>	<b>8.868.991</b>	<b>9.190.473</b>	<b>3.619.257</b>	<b>3.730.889</b>	<b>3.673.943</b>
<b>Према величини</b>												
Велика	6.250.498	6.335.364	6.597.204	3.504.344	3.564.580	3.771.944	3.258.443	3.183.641	3.123.092	1.419.092	1.426.404	1.352.219
Средња	2.286.031	2.415.642	2.695.011	941.662	1.044.630	1.142.309	1.548.223	1.513.298	1.705.710	496.872	395.781	409.014
Мала	2.506.542	2.637.072	2.786.480	1.117.281	1.169.977	1.249.821	1.578.745	1.625.519	1.678.239	509.104	486.360	483.723
Микро	2.579.251	2.731.596	2.886.109	1.024.727	1.062.797	1.080.113	2.289.508	2.546.533	2.683.432	1.194.190	1.422.344	1.428.987
<b>Према секторима</b>												
Прерађивачка индустрија	2.981.693	3.140.061	3.263.541	1.229.433	1.366.518	1.480.836	2.276.988	2.238.534	2.197.480	1.075.520	1.097.927	1.012.680
Трговина на велико и мало ...	2.311.645	2.375.290	2.524.898	861.795	920.993	1.007.972	1.782.196	1.781.701	1.836.825	609.895	604.716	571.869
Снабдевање ел. енергијом, гасом ...	1.725.685	1.760.598	1.841.696	1.073.456	1.089.815	1.080.178	767.900	773.466	848.249	349.632	359.588	350.136
Грађевинарство	1.457.451	1.554.583	1.694.449	697.961	714.135	737.148	929.347	1.006.231	1.128.491	332.523	345.673	372.813
Саобраћај и складиштење	791.564	831.476	1.015.746	475.629	496.305	553.430	368.454	390.734	513.139	213.972	221.188	224.959
Остали сектори	4.354.284	4.457.665	4.624.473	2.249.740	2.254.218	2.384.624	2.550.035	2.678.326	2.666.289	1.037.716	1.101.796	1.141.487
<b>Према регионима</b>												
Београдски регион	7.671.119	7.918.845	8.498.088	4.019.823	4.048.905	4.234.394	4.419.268	4.608.410	4.963.895	1.874.259	1.942.703	1.905.393
Регион Војводине	3.187.463	3.347.488	3.577.019	1.396.464	1.558.291	1.665.432	2.143.201	2.079.423	2.165.738	767.111	757.846	727.771
Регион Шумадије и Западне Србије	1.602.958	1.671.811	1.736.303	660.115	713.371	757.231	1.218.742	1.278.209	1.300.531	514.511	567.637	566.817
Регион Јужне и Источне Србије	1.112.087	1.134.338	1.104.916	479.175	490.095	555.241	843.586	853.649	708.012	400.763	399.436	409.550
Регион Косово и Метохија	48.695	47.192	48.478	32.438	31.320	31.889	50.122	49.300	52.297	62.613	63.266	64.412

## Привредна друштва - пословна имовина и извори финансирања (подаци у милионима динара)

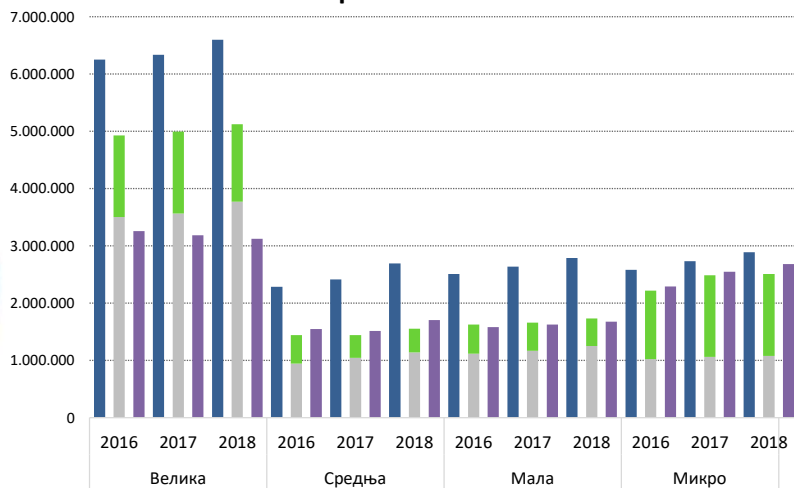
Укупно



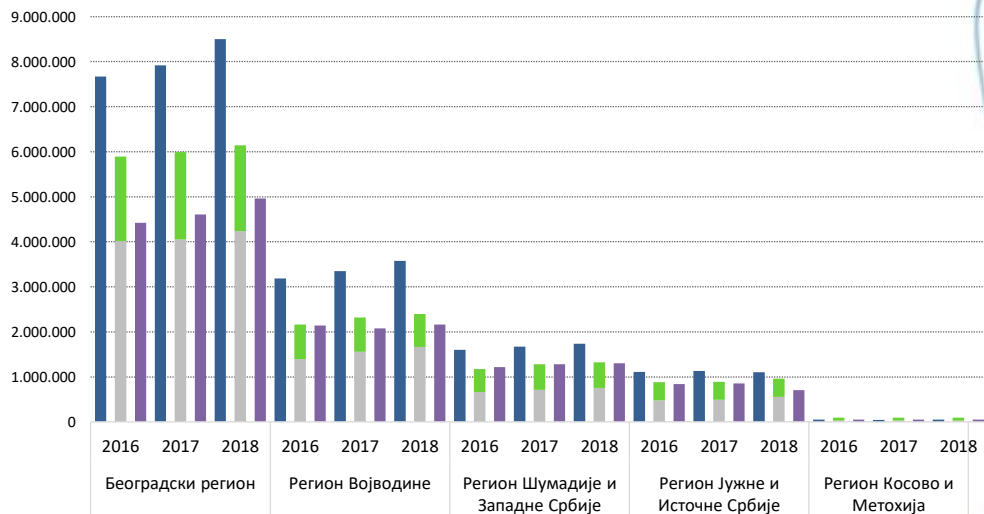
Према секторима



Према величини



Према регионима



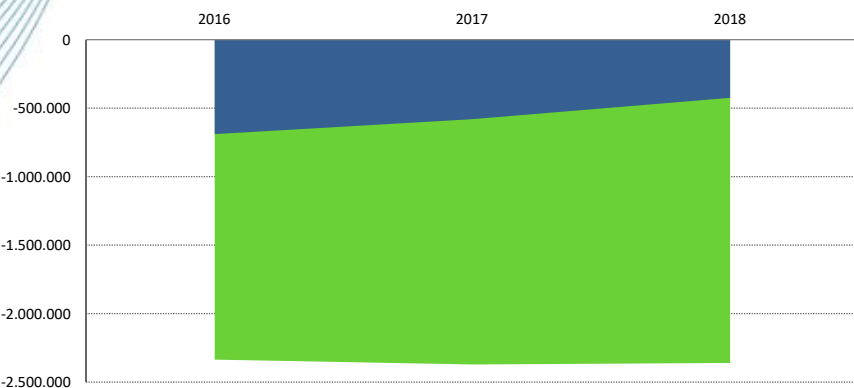
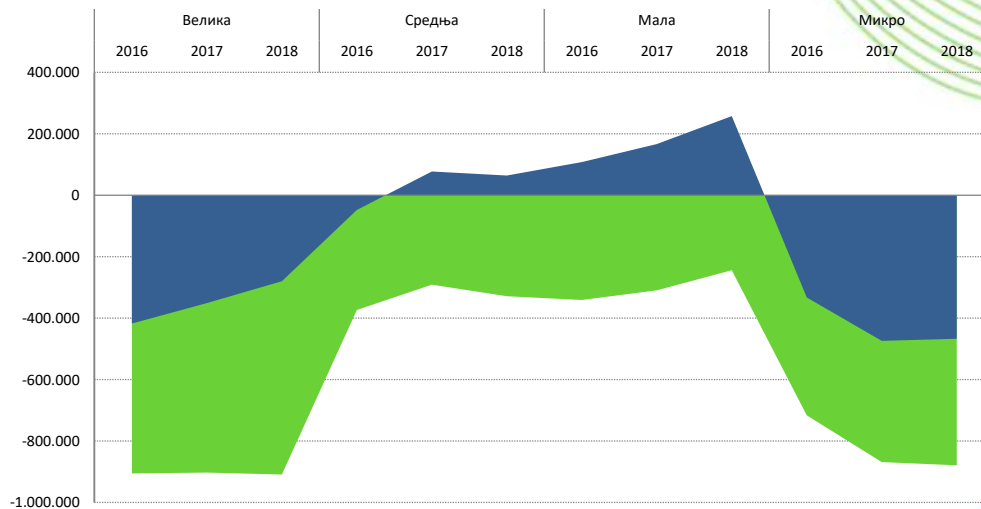
■ Пословна имовина ■ Капитал ■ Губитак ■ Укупне обавезе



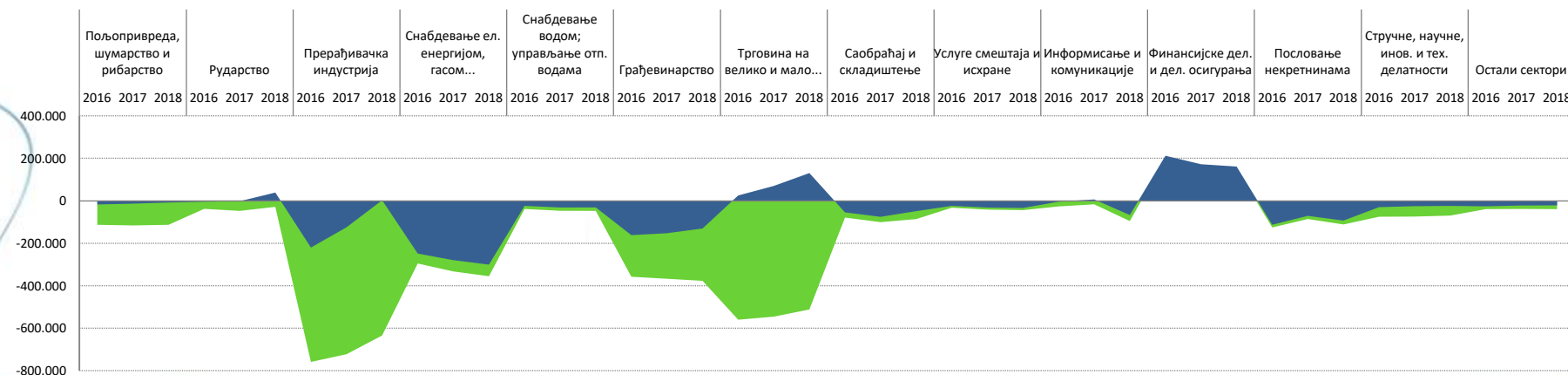
## Привредна друштва – солвентност (подаци у милионима динара)

Укупно

Према величини



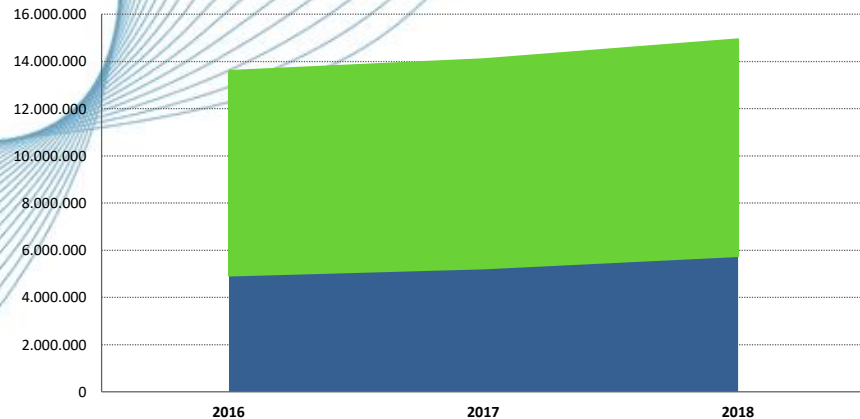
Према секторима



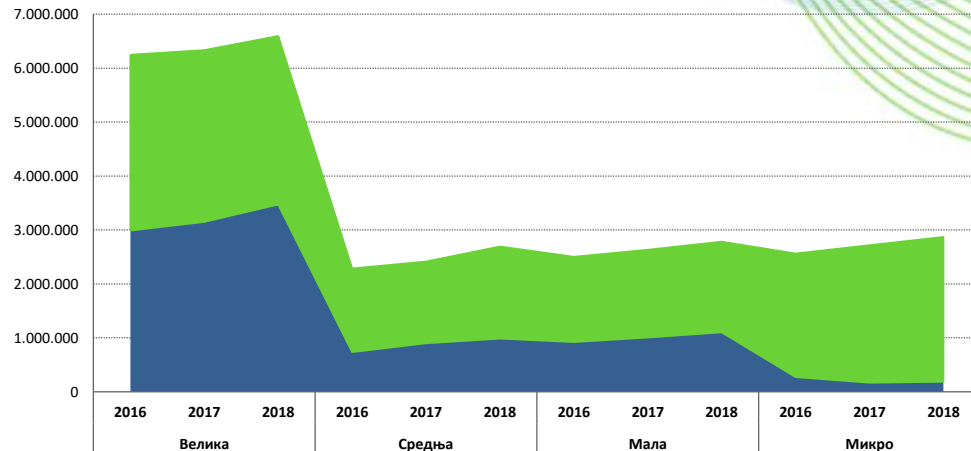
■ Нето обртни капитал ■ Недостајући капитал

## Привредна друштва – задуженост (подаци у милионима динара)

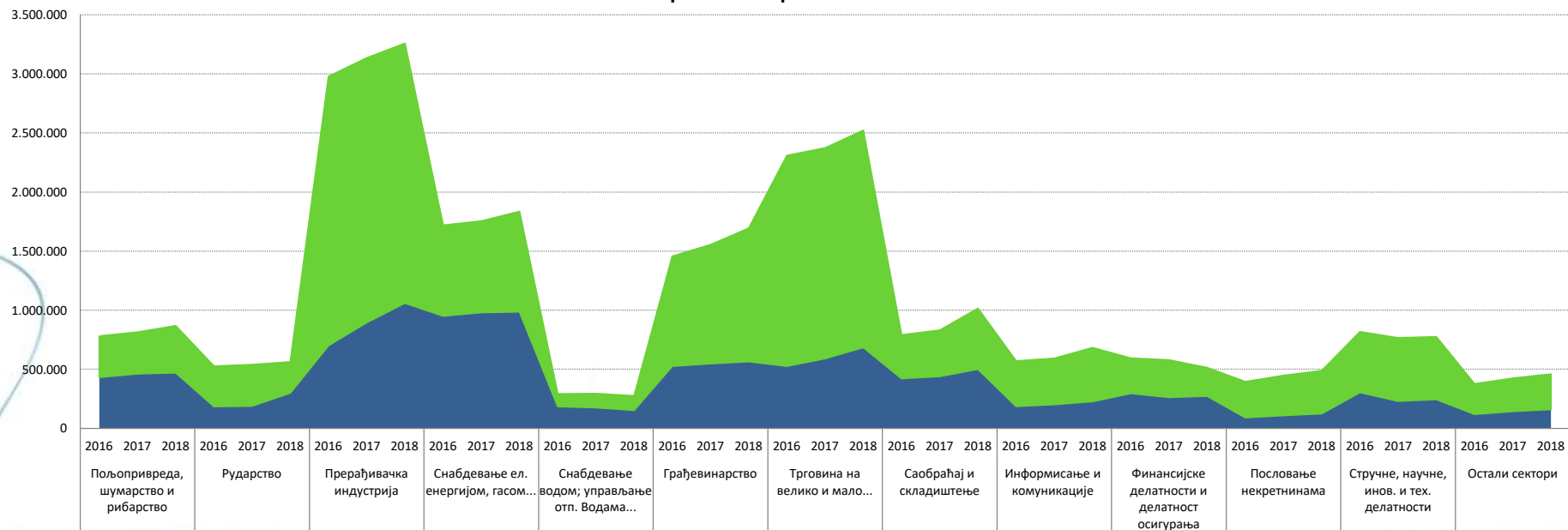
Укупно



Према величини



Према секторима



■ Сопствени извори финансирања

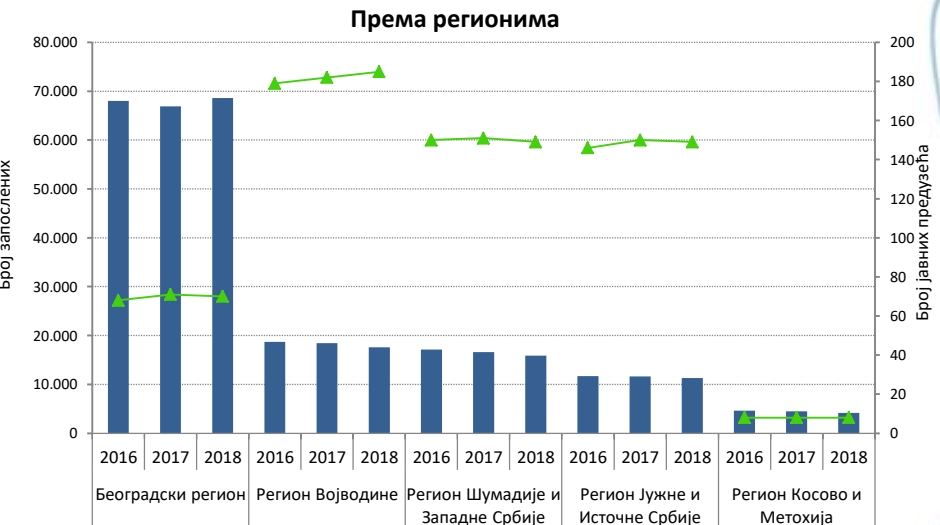
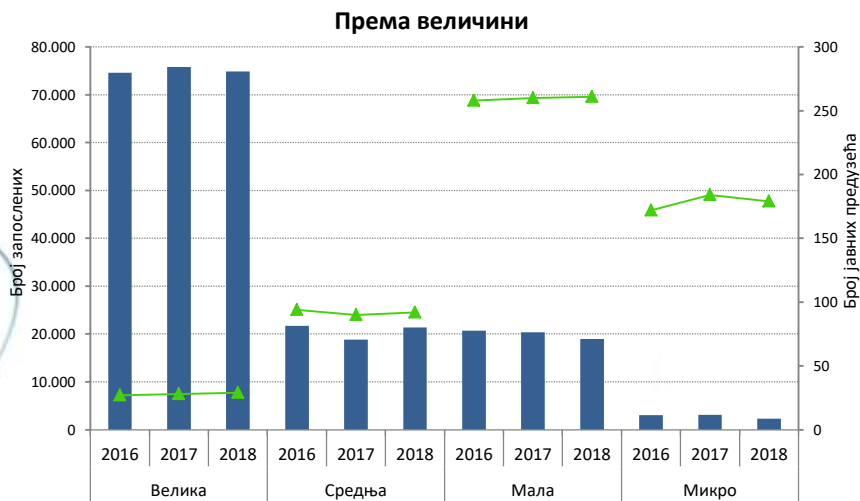
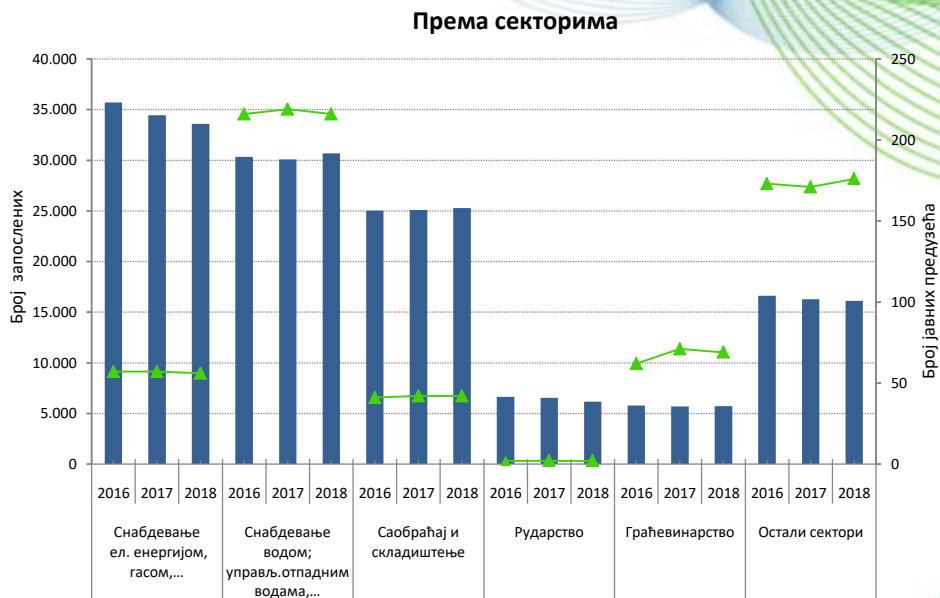
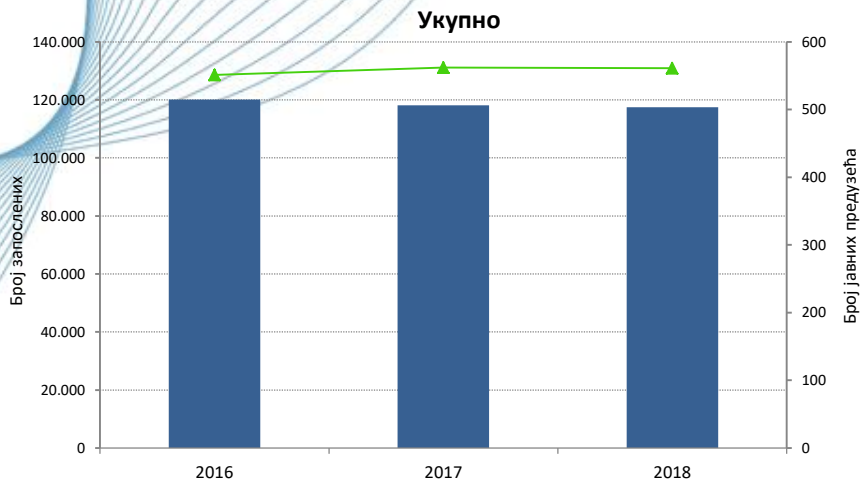
■ Укупне обавезе



## Јавна предузећа – број предузећа и број запослених

ОПИС	Број јавних предузећа			Број запослених		
	2016	2017	2018	2016	2017	2018
<b>Укупно</b>	<b>551</b>	<b>562</b>	<b>561</b>	<b>120.094</b>	<b>118.097</b>	<b>117.507</b>
<b>Према величини</b>						
Велика	27	28	29	74.612	75.810	74.877
Средња	94	90	92	21.688	18.796	21.337
Мала	258	260	261	20.732	20.385	18.981
Микро	172	184	179	3.062	3.106	2.312
<b>Према секторима</b>						
Снабдевање ел. енергијом, гасом, ...	57	57	56	35.703	34.430	33.581
Снабдевање водом; упр. отпадним водама, ...	216	219	216	30.344	30.099	30.682
Саобраћај и складиштење	41	42	42	25.030	25.075	25.267
Рударство	2	2	2	6.637	6.532	6.153
Грађевинарство	62	71	69	5.766	5.686	5.703
Остали сектори	173	171	176	16.614	16.275	16.121
<b>Према регионима</b>						
Београдски регион	68	71	70	68.016	66.879	68.628
Регион Војводине	179	182	185	18.674	18.466	17.564
Регион Шумадије и Западне Србије	150	151	149	17.122	16.628	15.915
Регион Јужне и Источне Србије	146	150	149	11.679	11.636	11.272
Регион Косово и Метохија	8	8	8	4.603	4.488	4.128

## Јавна предузећа - број предузећа и број запослених



■ Број запослених

▲ Број јавних предузећа



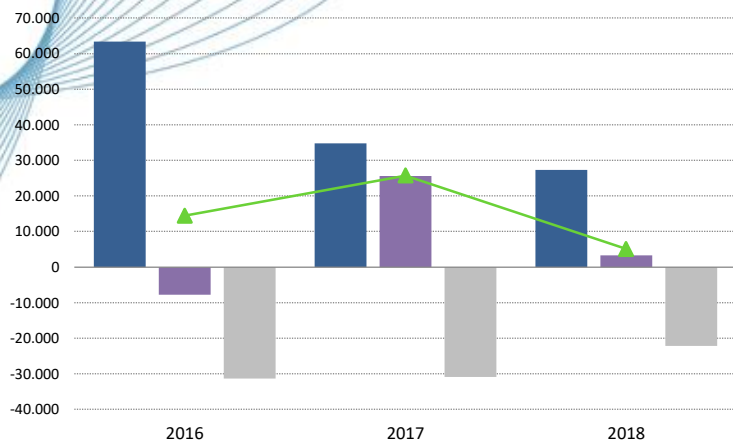
## Јавна предузећа – резултати пословања

Финансијски подаци у милионима динара

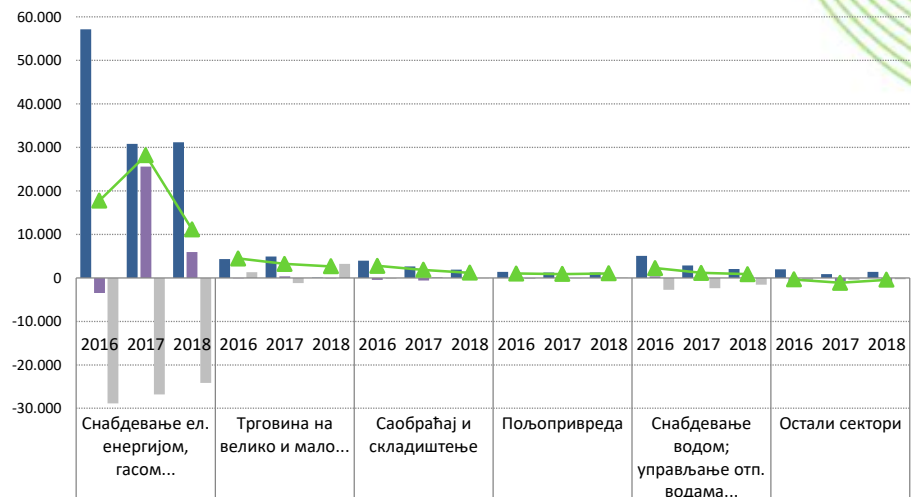
	Пословни резултат			Финансијски резултат			Остали резултат			Нето резултат		
	2016	2017	2018	2016	2017	2018	2016	2017	2018	2016	2017	2018
<b>Укупно</b>	<b>63.370</b>	<b>34.773</b>	<b>27.330</b>	<b>-7.771</b>	<b>25.561</b>	<b>3.280</b>	<b>-31.370</b>	<b>-30.889</b>	<b>-22.203</b>	<b>14.425</b>	<b>25.721</b>	<b>5.067</b>
Број предузећа са нето добитком										388	417	393
Број предузећа са нето губитком										135	135	145
Број предузећа без нето резултата										28	10	23
<b>Према величини</b>												
Велика	57.086	29.946	23.279	-7.132	25.317	3.465	-28.253	-28.937	-21.205	12.493	23.287	3.025
Средња	3.824	2.479	2.646	-576	411	-67	-1.457	-810	-599	1.364	1.610	1.425
Мала	2.329	2.248	1.263	-59	-116	-98	-1.511	-1.045	-334	596	958	592
Микро	132	100	141	-4	-51	-21	-150	-97	-65	-29	-134	24
<b>Према секторима</b>												
Снабдевање ел. енергијом, гасом ...	57.132	30.795	31.136	-3.464	25.558	5.916	-28.858	-26.831	-24.133	17.757	28.153	11.118
Трговина на велико и мало ...	4.322	4.916	53	-89	372	-75	1.329	-1.179	3.201	4.434	3.182	2.623
Саобраћај и складиштење	3.951	2.626	1.913	-509	-614	-332	-211	215	-30	2.731	1.824	1.161
Пољопривреда, шумарство и рибарство	1.367	1.217	1.196	19	19	65	-267	-39	7	976	877	1.026
Снабдевање водом, управљање отп. водама ...	5.008	2.853	2.009	360	1.006	587	-2.782	-2.379	-1.554	2.228	1.145	826
Остали сектори	-8.411	-7.634	-8.977	-4.087	-779	-2.882	-582	-675	306	-13.702	-9.460	-11.688
<b>Према регионима</b>												
Београдски регион	39.420	17.359	10.016	-4.297	14.700	3.242	-12.713	-21.205	-8.269	12.914	7.682	1.271
Регион Војводине	20.331	16.855	17.327	600	9.927	2.680	-16.404	-7.933	-12.902	4.429	18.766	7.847
Регион Шумадије и Западне Србије	2.354	587	175	-1.253	-875	-920	-1.408	-1.384	-872	-408	-1.803	-1.753
Регион Јужне и Источне Србије	1.466	957	225	-158	128	66	-809	-277	-113	384	630	-42
Регион Косово и Метохија	-201	-985	-412	-2.662	1.682	-1.789	-36	-91	-46	-2.895	446	-2.256

## Јавна предузећа – резултати пословања (подаци у милионима динара)

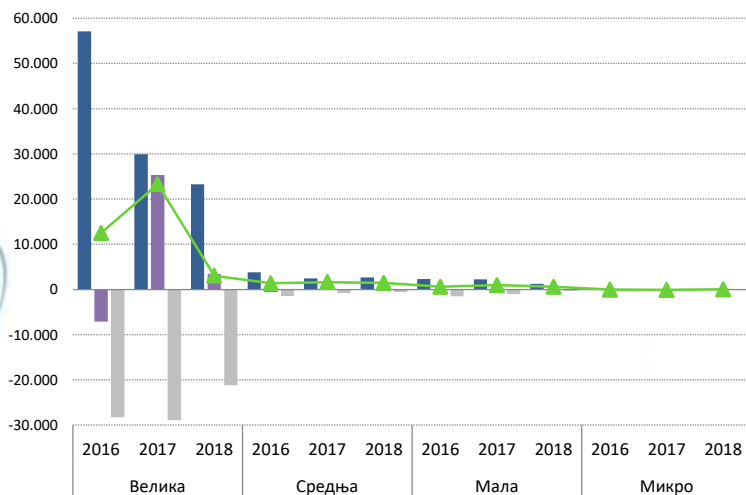
Укупно



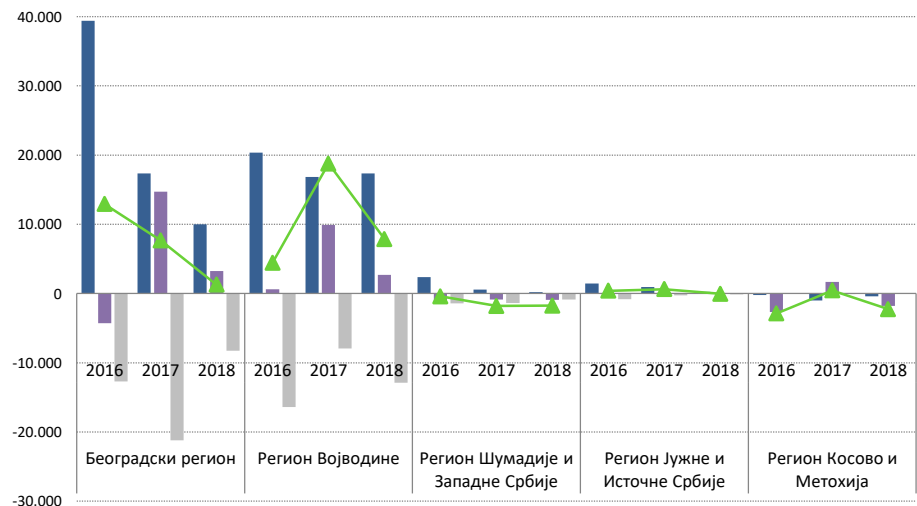
Према секторима



Према величини



Према регионима

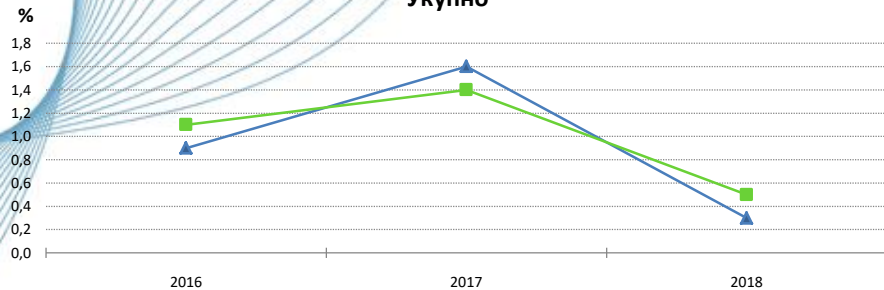


■ Пословни резултат 
 ■ Финансијски резултат 
 ■ Остали резултат 
 ▲ Нето резултат

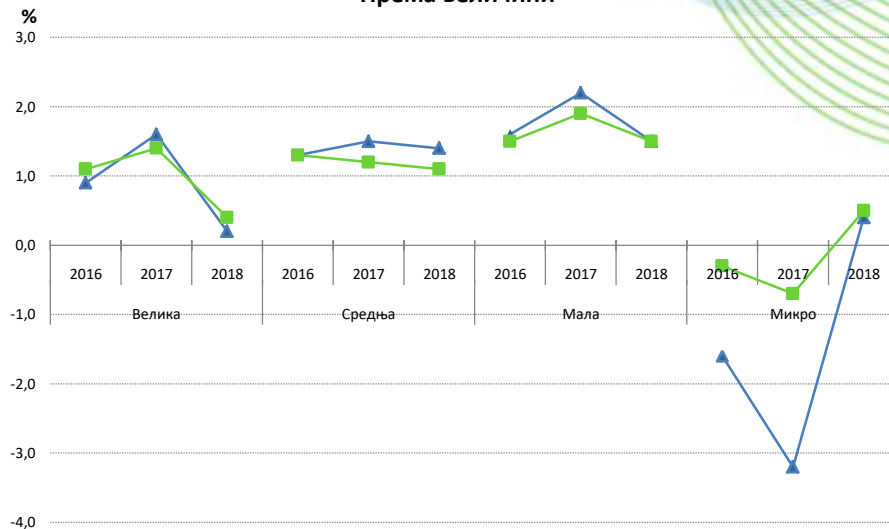


## Јавна предузећа - профитабилност

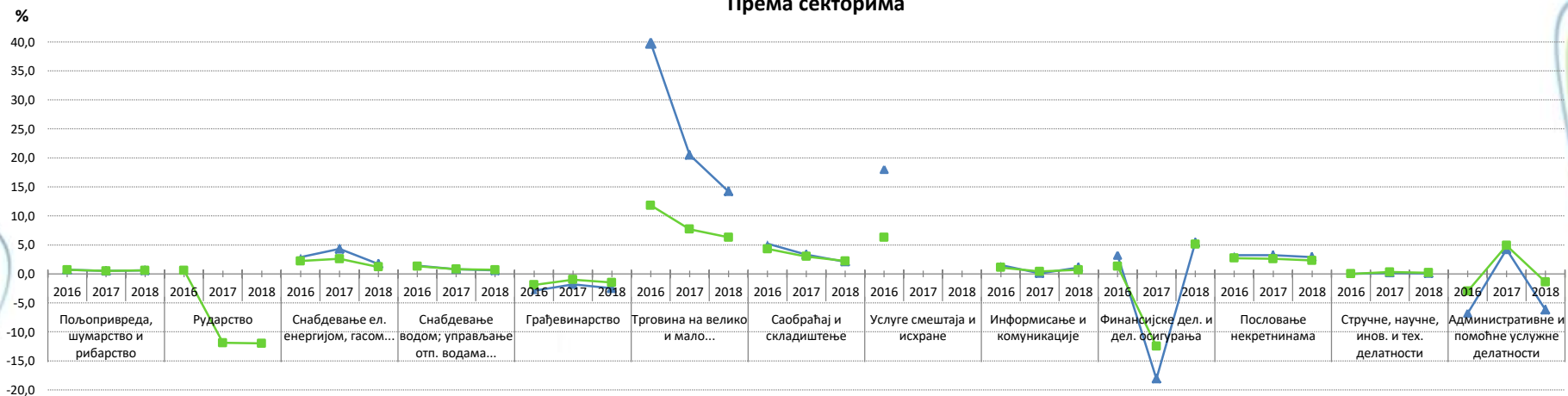
Укупно



Према величини



Према секторима



▲ Стопа приноса на сопствени капитал (после опорезивања)

■ Стопа приноса на укупна средства (после опорезивања)



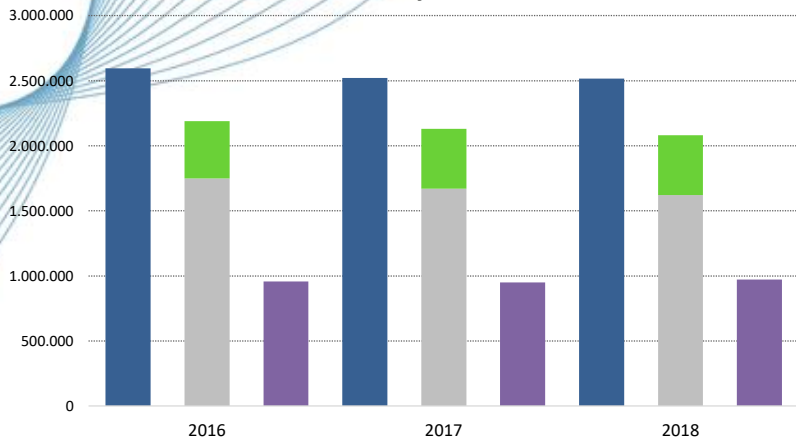
## Јавна предузећа - пословна имовина и извори финансирања

Подаци у милионима динара

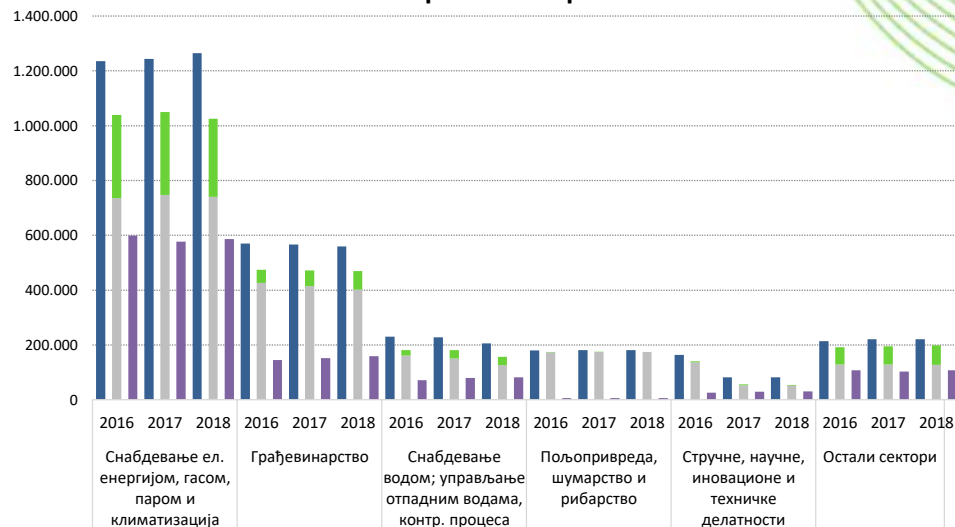
ОПИС	Пословна имовина			Капитал			Укупне обавезе			Губитак		
	2016	2017	2018	2016	2017	2018	2016	2017	2018	2016	2017	2018
<b>Укупно</b>	<b>2.595.850</b>	<b>2.522.077</b>	<b>2.515.297</b>	<b>1.749.731</b>	<b>1.670.009</b>	<b>1.622.327</b>	<b>957.610</b>	<b>948.776</b>	<b>972.964</b>	<b>438.298</b>	<b>459.177</b>	<b>457.699</b>
<b>Према величини</b>												
Велика	2.312.696	2.230.494	2.222.039	1.595.812	1.509.562	1.467.074	820.871	811.839	826.111	401.640	433.226	419.217
Средња	193.087	198.488	203.540	105.343	107.429	107.470	91.642	93.136	100.859	27.316	15.569	27.975
Мала	83.173	83.806	79.068	45.550	47.258	41.747	40.699	39.537	40.489	8.362	8.842	8.549
Микро	6.893	9.288	10.650	3.026	5.760	6.036	4.398	4.263	5.505	980	1.540	1.958
<b>Према секторима</b>												
Снабдевање ел. енергијом, гасом ...	1.235.578	1.243.199	1.264.897	735.572	747.487	740.450	598.821	577.411	586.676	303.417	302.170	285.021
Грађевинарство	570.550	566.652	559.473	426.224	415.334	401.570	145.759	152.631	158.818	48.400	56.558	68.149
Снабдевање водом, управљање отп.водама ...	230.951	228.030	205.841	161.367	150.718	126.274	71.335	79.390	82.067	20.187	30.505	30.440
Пољопривреда, шумарство и рибарство	180.134	181.288	181.400	173.219	174.382	174.817	6.915	6.921	6.582	46	24	0
Стручне, научне, иновационе и тех. делатности	164.163	82.346	82.021	137.633	52.962	51.558	26.542	29.403	30.519	2.968	3.548	3.219
Остали сектори	214.474	220.561	221.665	115.716	129.127	127.658	108.238	103.019	108.301	63.281	66.373	70.869
<b>Према регионима</b>												
Београдски регион	2.099.679	2.013.364	1.968.684	1.524.048	1.436.999	1.391.340	577.630	578.318	579.857	207.609	225.690	237.173
Регион Војводине	328.157	342.396	377.728	149.029	155.971	155.130	246.642	236.886	250.766	141.693	141.120	124.578
Регион Шумадије и Западне Србије	96.419	96.945	95.296	45.219	47.020	45.405	58.508	59.584	62.082	25.342	27.191	29.745
Регион Јужне и Источне Србије	59.596	57.300	61.135	31.354	29.939	30.370	29.606	29.136	32.771	6.869	7.634	7.586
Регион Косово и Метохија	12.000	12.072	12.454	81	81	81	45.223	44.850	47.488	56.785	57.541	58.616

## Јавна предузећа - пословна имовина и извори финансирања (у милионима динара)

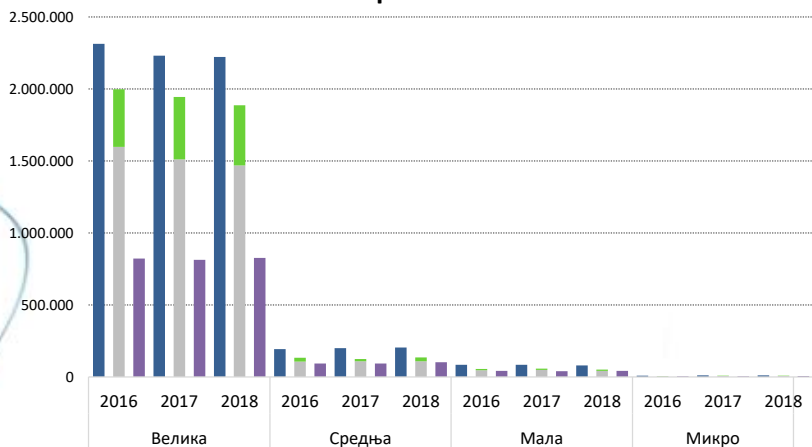
Укупно



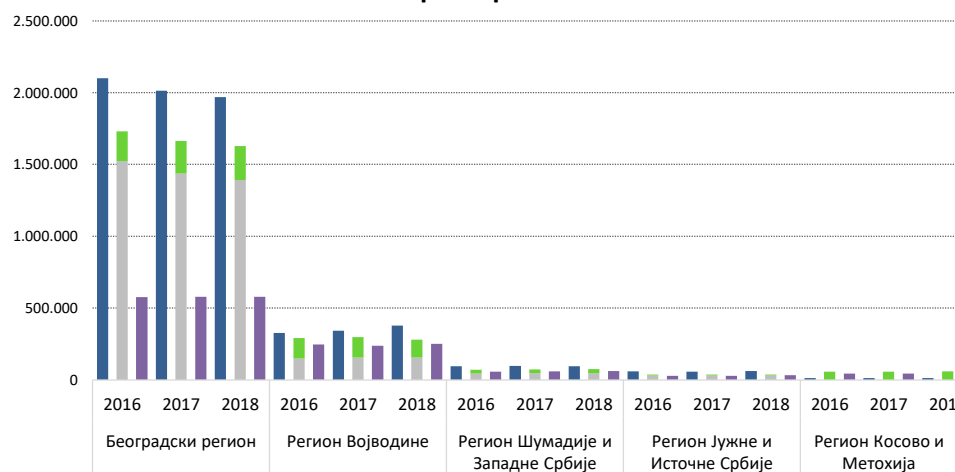
Према секторима



Према величини



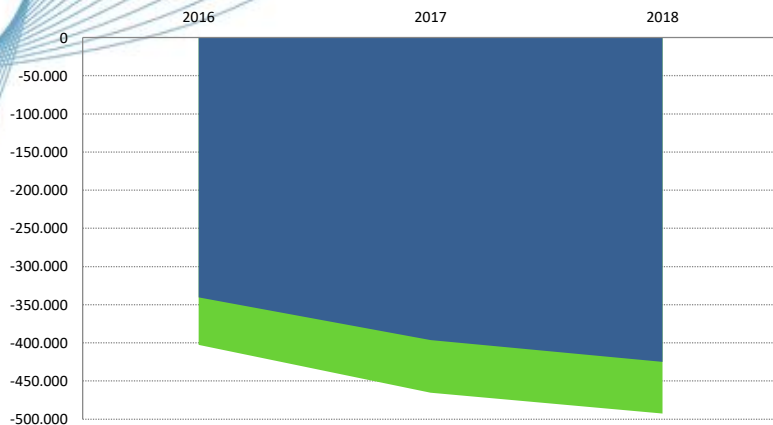
Према регионима



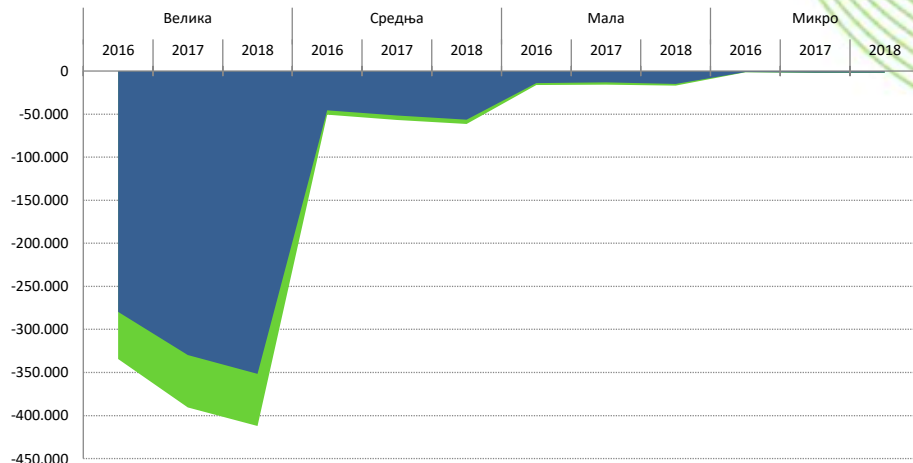
■ Пословна имовина ■ Капитал ■ Губитак ■ Укупне обавезе

## Јавна предузећа – солвентност (подаци у милионима динара)

Укупно



Према величини

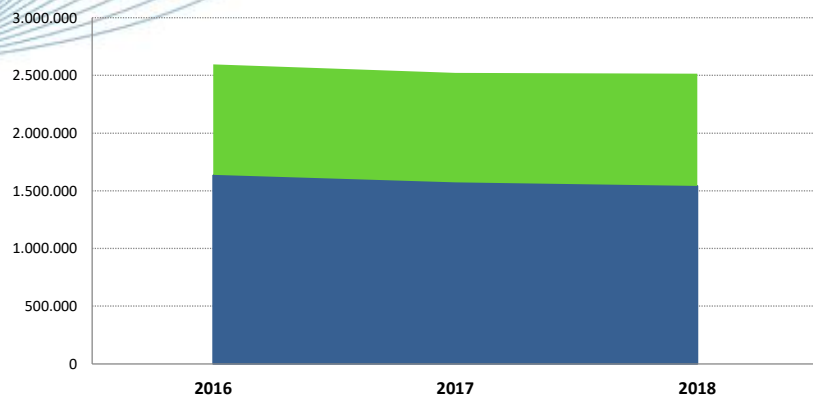


Према секторима

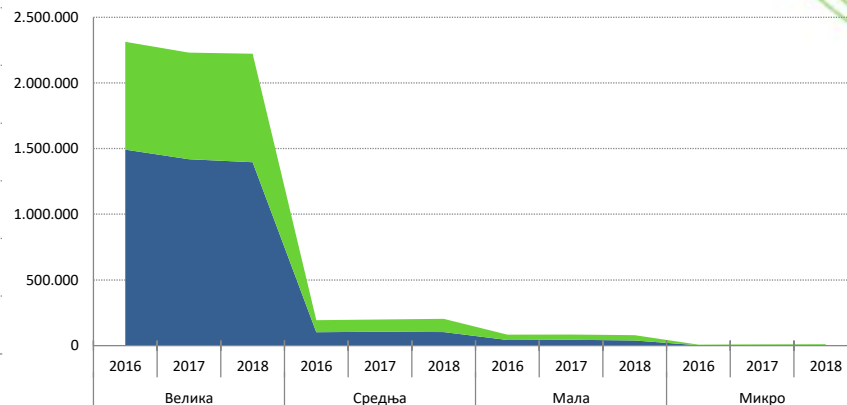


## Јавна предузећа – задуженост (подаци у милионима динара)

Укупно



Према величини



Према секторима





## Привредна друштва у стечају и ликвидацији\*

### Основни подаци

ОПИС	2016	2017	2018
Број пд у стечају и ликвидацији	6.286	7.085	6.891
Број запослених	4.742	3.489	2.990
Пословни резултат	-8.209	-5.532	-7.010
Финансијски резултат	-8.168	-15.859	-2.416
Остали резултат	-34.096	-43.507	-19.344
Нето резултат	-56.407	-68.898	-28.357
Пословна имовина	609.248	579.367	538.223
Капитал	86.969	91.680	75.449
Губитак	991.861	1.032.883	1.027.540
Број са нето добитком	480	506	521
Број са нето губитком	2.859	2.876	2.727
Број без нето резултата	2.947	3.703	3.643

### Основни показатељи

ОПИС	2016	2017	2018
<b>Солвентност</b>			
Нето обртни капитал	-588.912	-632.710	-633.939
Недостајући капитал	680.072	717.272	715.214
<b>Задуженост</b>			
Сопствени извори финансирања	-541.813	-582.915	-589.959
Укупне обавезе	1.150.018	1.161.098	1.127.232

\* Финансијски подаци дати у милионима динара



## Установе и предузетници\*

### УСТАНОВЕ

ОПИС	2016	2017	2018
Број установа	1.241	1.336	1.412
Број запослених	29.093	32.544	34.716
Пословни резултат	6.531	8.207	8.329
Финансијски резултат	-199	551	788
Остали резултат	1.441	644	1.982
Нето резултат	6.572	7.926	9.386
Пословна имовина	95.350	111.497	124.925
Капитал	40.708	47.932	54.211
Укупне обавезе	58.421	66.620	73.927
Губитак	11.288	11.095	10.627
Број са нето добитком	921	1.013	1.072
Број са нето губитком	221	224	239
Број без нето резултата	99	99	101

### ПРЕДУЗЕТНИЦИ

ОПИС	2016	2017	2018
Број предузетника	17.185	17.592	18.407
Број запослених	48.161	51.546	56.675
Пословни резултат	9.625	10.346	12.050
Финансијски резултат	238	590	504
Остали резултат	44	242	644
Нето резултат	7.295	7.806	9.245
Пословна имовина	108.000	119.468	133.006
Капитал	33.596	37.237	42.775
Укупне обавезе	77.632	85.808	93.898
Губитак	4.809	5.390	5.692
Број са нето добитком	13.715	13.933	14.495
Број са нето губитком	2.950	3.074	3.248
Број без нето резултата	520	585	664

\* Финансијски подаци дати у милионима динара



Република Србија  
Агенција за привредне регистре

Хвала на пажњи!

[www.apr.gov.rs](http://www.apr.gov.rs)